

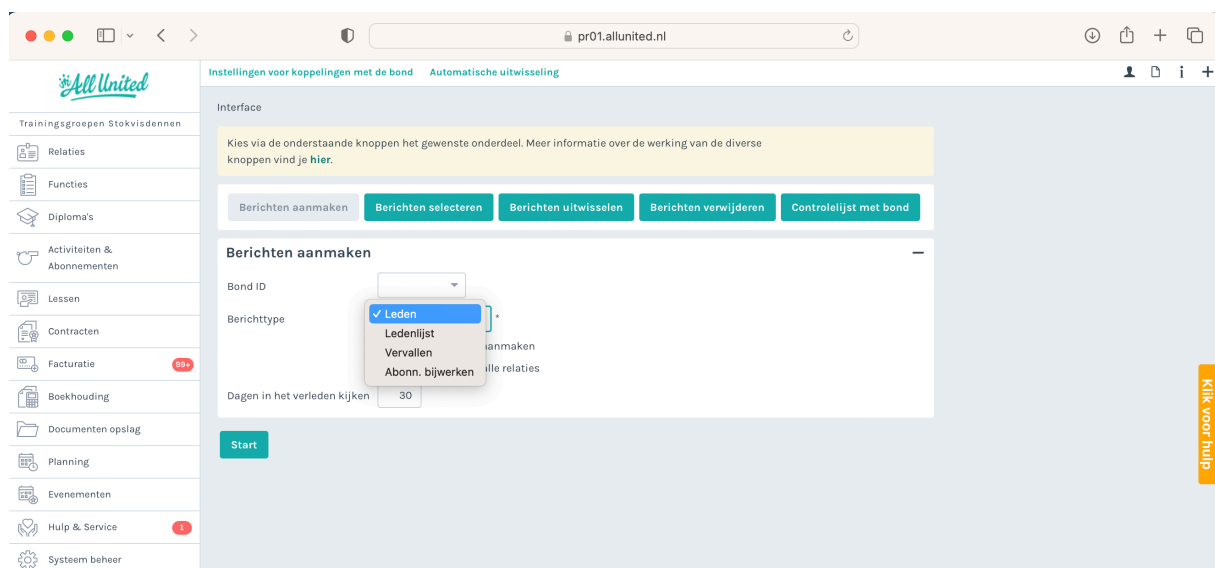
# Beschrijving training/wedstrijdkaart aanvraag proces Baanvereniging Deventer

In het seizoen 2023/2024 zal de Baanvereniging Deventer verder gaan met het gebruik van Lessen binnen AllUnited. Een belangrijke wijziging is echter dit jaar dat de proeflessen aangevraagd moeten worden bij de Baanvereniging Deventer maar dat de verenigingen een aantal dag passen ter beschikking heeft voor eenmalige toegang. Dit document beschrijft het proces voor seizoen 2023/2024.

## Bijwerken abonnementen

Sinds 1 juli 2023 staan de nieuwe abonnementen die ook opgenomen zijn op de [website](#) in AllUnited. Het kan zo zijn dat voor het nieuwe schaatsseizoen extra abonnementen worden toegevoegd.. Indien dit het geval is zal dezelfde procedure in AllUnited uitgevoerd moeten worden. De schermen in deze beschrijving laten een voorbeeld zien van De Stokvisdennen, echter de procedure is voor iedere vereniging identiek.

Om abonnementen bij te werken, gaat u in AllUnited naar de Interface en selecteert “Abonnementen bijwerken”. Selecteer ook als BondID de BVDEVENTER.



Druk hierna op START en op berichten uitwisselen. Controleer hierna via Lessen -> Lessen Beheren of de lessen beschikbaar zijn en of begin/einddatum op het seizoen 2023/2024 staat.

The screenshot shows the 'Lessen overzicht' page in the AllUnited system. The 'Selectie' section allows filtering lessons by date (24-07-2023), lesson code, lesson type, and lesson name. There are also checkboxes for 'Splits huidige deelnemers' and 'Heeft mensen op de wachtlijst'. The 'Lessen' table below lists various lesson blocks with their codes, names, types, dates, and the number of participants (Deelnemers).

Les code	Les	Les type	Datum	Deelnemers
LOS_DAW2	Buiten Woensdag Blok 2	Losse les	01-07-2023 t/m 30-06-2024	
LOS_DAD3	Buiten Dinsdag Blok 3	Losse les	01-07-2023 t/m 30-06-2024	
PRF_DAD3	Buiten Dinsdag Blok 3	Proefles	01-07-2023 t/m 30-06-2024	
BKS_DAM1	Buiten Maandag Blok 1	Baankaart schaatsers	01-07-2023 t/m 30-06-2024	
LOS_DAM1	Buiten Maandag Blok 1	Losse les	01-07-2023 t/m 30-06-2024	0
PRF_DAM1	Buiten Maandag Blok 1	Proefles	01-07-2023 t/m 30-06-2024	0
BKS_DAV1	Buiten Vrijdag Blok 1 (snelijs)	Baankaart schaatsers	01-07-2023 t/m 30-06-2024	0
LOS_DAV1	Buiten Vrijdag Blok 1 (snelijs)	Losse les	01-07-2023 t/m 30-06-2024	0
PRF_DAV1	Buiten Vrijdag Blok 1 (snelijs)	Proefles	01-07-2023 t/m 30-06-2024	0
BKS_DAV2	Buiten Vrijdag Blok 2	Baankaart schaatsers	01-07-2023 t/m 30-06-2024	0
LOS_DAV2	Buiten Vrijdag Blok 2	Losse les	01-07-2023 t/m 30-06-2024	0
PRF_DAV2	Buiten Vrijdag Blok 2	Proefles	01-07-2023 t/m 30-06-2024	0
BKS_DAW1	Buiten Woensdag Blok 1 (snelijs)	Baankaart schaatsers	01-07-2023 t/m 30-06-2024	0

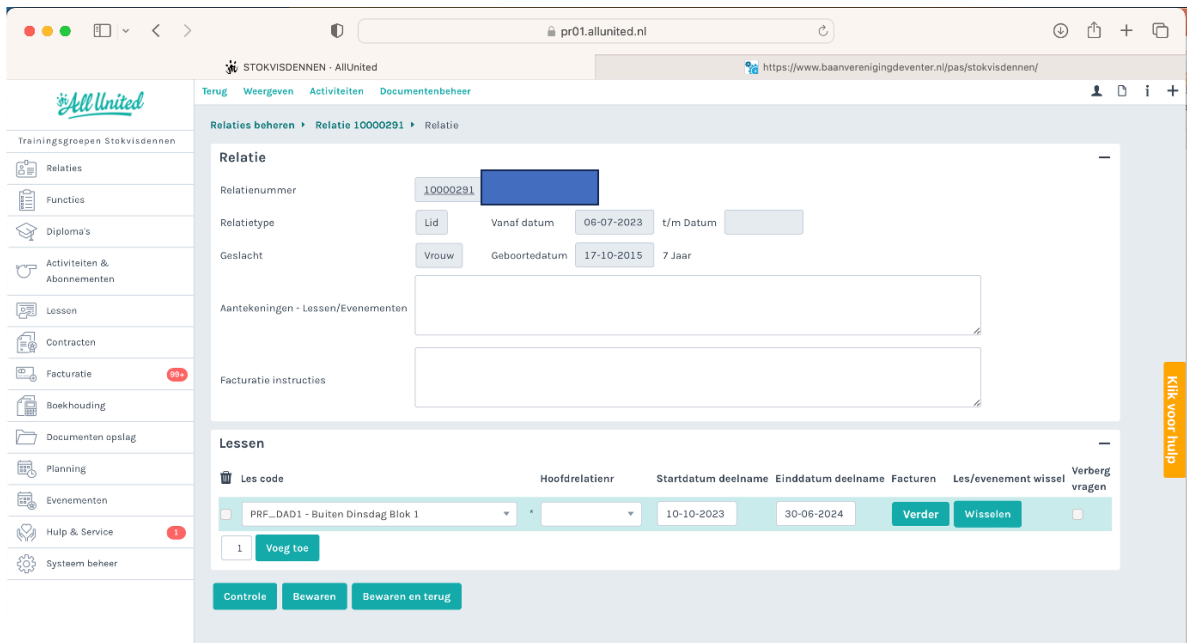
## Aanvragen proefles

Aanvragen van een proefles is een keuze van de vereniging. Een vereniging mag besluiten om een proefles aan te bieden of direct een trainingskaart te kopen bij de baanvereniging.

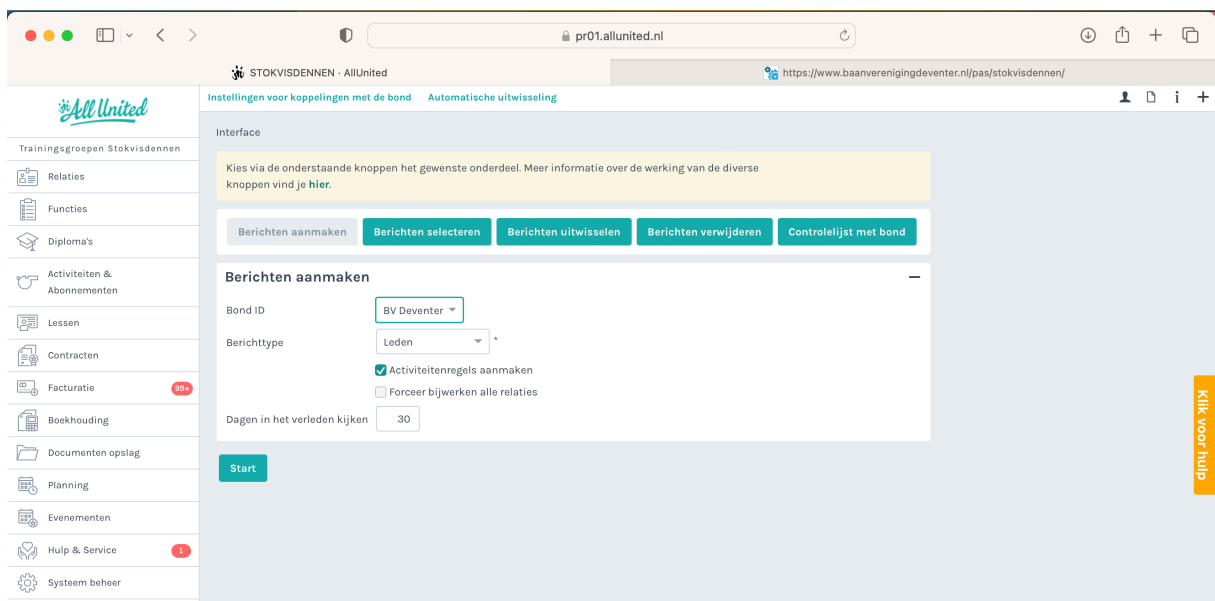
Proefflessen zijn vanaf seizoen 2023/2024 voor 1 keer schaatsen. Wanneer een schaatser converteert van proefles naar trainingskaart zal 1 proefles in mindering worden gebracht (korting op de factuur) op de trainingskaart. Indien een schaatser meerdere proefflessen afneemt zullen dus meerdere proefflessen worden gefactureerd.

Om toegang te krijgen tot de ijsbaan biedt de Baanvereniging een aantal dagpassen aan op de "PAS" website waar ook de toegangsgegevens worden gerapporteerd. De URL en de inloggegevens van deze site zijn bekend bij de baankaart functionarissen van de vereniging. Deze dagpas biedt meerdere keren toegang tot de ijsbaan op de dag dat hij gebruikt wordt. Hierna biedt de dagpas geen toegang meer. Indien een schaatser dus meerdere proefflessen afneemt zal hij/zij dus meerdere dagpassen van de vereniging moeten krijgen. Per dag een dagpas dus.

Een proefles wordt via AllUnited aangevraagd bij de Baanvereniging Deventer. Onderstaand voorbeeld laat een proefles zien voor 10 oktober 2023 voor een pupil op de buitenbaan (DAD1).



Stuur de wijzigingen (de aangevraagde proefles) naar de Baanvereniging via de Interface.



Op de PAS website van iedere vereniging is een sectie toegevoegd met dagpas nummers. Het voorbeeld hieronder laat de PAS website van de Stokvisdennen zien. Met dit nummer kan AllUnited een QRcode/eTicket maken. De vereniging moet bijhouden welk dagpasnummer gebruikt is en welke nog niet. De baanvereniging zal het veld "Gezien door de poortjes" vullen, echter dit zal niet realtime zijn omdat de gegevens van de poortjes op wekelijkse basis worden ingelezen.

Stokvisdenners rijders op Baanvereniging Deventer uren

**Baanvereniging Deventer uren**  
Totaal 89 incorrecte toegang, zonder baankaart.

Bezoektijdstip	Ticketnummer	Naam	Dag	Validatie	Pas fout
08-03-23 16:54	3696554728582714		Wednesday	Niet correct	Goed
07-03-23 17:45	588502886737		Tuesday	Correct	Goed
07-03-23 17:45	3360511992851345		Tuesday	Correct	Goed
07-03-23 17:47	3360511794558275		Tuesday	Correct	Goed
07-03-23 17:53	3360511793088197		Tuesday	Niet correct	Goed
07-03-23 17:56	3360511993291340		Tuesday	Correct	Goed
07-03-23 17:59	3696554657424640		Tuesday	Correct	Goed
07-03-23 17:59	3696554690319148		Tuesday	Correct	Goed
06-03-23 17:15	3696554631968984		Monday	Correct	Goed
06-03-23 17:20	3696554631968984		Monday	Correct	Goed
06-03-23 17:27	336051177845787		Monday	Correct	Goed
06-03-23 17:28	588502886737		Monday	Correct	Goed
06-03-23 17:28	3360511992851345		Monday	Correct	Goed
06-03-23 17:29	588502886737		Monday	Correct	Goed
06-03-23 17:33	3360511780415852		Monday	Correct	Goed

**Dagpassen voor proeflessen**

Knip en plak het nummer in het "Persoonlijke Kaart" veld in de AllUnited relatiekaart en verstuur een eTicket met QR code vanuit AllUnited. PAS OP, gebruik deze nummers enkel voor proeflessen! Indien een rijder converteert van proefles naar lid met een baankaart, verwijder dan dit nummer. De Baanvereniging zal binnen 24 uur dan het "Persoonlijke Kaart" nummer vullen voor de definitieve Ticket. Wanneer deze nummers op zijn, stuur dan een mail naar [baankaarten@baanverenigingdeventer.nl](mailto:baankaarten@baanverenigingdeventer.nl)

Dagpas nummer	Gezien door poortjes (nog niet ingebruik)
1111802372434	
1307277205951	
1412770681127	
1767875951640	
1938732077315	
2014509127038	
2211078526238	
2262082560281	

Het geselecteerde nummer wordt gekopieerd en opgenomen in de relatiekaart onder het veld "Persoonlijke Kaart". PAS OP dat er geen spatie achter of voor het nummer wordt geplaatst. Bewaar de relatiekaart door op "Bewaren" te drukken. PAS OP dat een nummer niet meerdere keren gebruikt wordt.

pr01.allunited.nl

Terug Weergeven Afdrukformulier Communicatie logboek Functies Diploma's Activiteiten Lessen Contracten

Privacy statement  Versie

**Adres**

Land

Postcode

Straat

Gemeente/Provincie Raalte, Overijssel

**Postadres**

Straat/Huisnr

Postcode/Plaats

Land

**Communicatie**

Aanschrijftitel

Telefoon/Mobiel/Fax

E-mail

Link

Verstuurtype  Looproute

Inlognaam  Initieel wachtwoord

Persoonlijke kaart

**Familie**

Familiehoofd   Blokkeer familiesamenstellen

**Financieel**

Controle Bewaren Bewaren en terug Verwijderen

Klik voor hulp

Nu het "Persoonlijke kaart" veld is ingevuld kan het eTicket met QR code verzonden worden naar de proeflessen. Druk om een email te verzenden op het envelopje achter het email adres.

pr01.allunited.nl

STOKVISDENNEN - AllUnited

Terug Weergeven Afdrukformulier Communicatie logboek Functies Diploma's Activiteiten Lessen Contracten

Privacy statement  Versie

**Adres**

Land

Postcode  Huisnummer

Straat  Plaats

Gemeente/Provincie Raalte, Overijssel

**Postadres**

Straat/Huisnr

Postcode/Plaats

Land

**Communicatie**

Aanschrijftitel

Telefoon/Mobiel/Fax

E-mail

Link

Verstuurtype  Looproute

Inlognaam  Initieel wachtwoord

Persoonlijke kaart

**Familie**

Familiehoofd    okkeer familiesamenstellen

**Financieel**

Controle Bewaren Bewaren en terug Verwijderen

Klik voor hulp

Kies het afdrukformulier "Pasje QR code", pas het onderwerp aan zodat de schaatser weet dat het een proeflespas betreft en verstuur de email met QR code met eTicket. Eventueel kan de vereniging ervoor kiezen om een speciaal afdrukformulier te maken voor proeflessers.

pr01.allunited.nl

STOKVISDENNEN - AllUnited

Terug

Relaties beheren > Relatie 10000291 > E-mail

Het bericht mag niet leeg zijn  
Vul alle verplichte velden in. Deze zijn rood gemarkeerd.  
Er staan momenteel geen e-mails van de vereniging in de wachtrij. De wachtrij wordt automatisch verwerkt.

E-mail of commerciële post

**Kop**

Van

CC voor de kopie e-mail

Afdrukformulier bijlage

Onderwerp

Dit bericht bevat commerciële informatie.

Bericht loggen in Communicatie logboek

Communicatietype

**Bericht**

Goedendag,

Hierbij de toegangspas voor de Deventer IJshaan voor de proefles!

Versturen Voorbeeld (e-mail)

Klik voor hulp

Bij iedere proefles moet de schaatser een nieuwe dagpas krijgen. **PAS OP, geef geen dagpassen uit aan schaatsters die al een pasnummer hebben. Dus enkel nieuwe schaatsters mogen een dagpas krijgen.**

## Aanvragen trainingskaart/wedstrijdkaart

Wanneer de schaatser nu een trainingskaart wil hebben, vraagt de vereniging deze aan zoals dit voorgaande jaren ook werd gedaan. Dit kan ook zonder dat er eerst een proefles is afgenomen.

The screenshot shows a web browser window with the URL <https://www.baanverenigingdeventer.nl/pas/stokvisdenn/>. The page title is 'STOKVISDENNEN - AllUnited'. The form has several sections:

- Adres:** Land, Postcode, Straat, Gemeente/Provincie.
- Postadres:** Straat/Huisnr, Postcode/Plaats, Land.
- Communicatie:** Aanschrijftitel, Telefoon/Mobiel/Fax, E-mail, Link, Verstuurtype, Looproute, Inlognaam, Initieel wachtwoord, **Persoonlijke kaart** (containing '1307277205951').
- Familie:** Familieleidende, Familieleidende, Familieleidende.
- Financieel:** Betaalwijze, Betalingstermijnen, Auto.inc., Valuta, EUR.

At the bottom of the form, there are buttons: 'Controle', 'Bewaren', 'Bewaren en terug', and 'Verwijderen'. A large blue arrow points to the 'Persoonlijke kaart' field with the text 'Dagpasnummer verwijderen'. A small orange button labeled 'Klik voor hulp' is on the right side of the form.

Verwijder nu het proefles nummer uit de relatiekaart onder 'Persoonlijke kaart'.

Verstuur nu de aanvraag naar de Baanvereniging. De Baanvereniging Deventer zal nu een definitief nummer toekennen aan de schaatser. Dit is vanaf dit seizoen een geautomatiseerd proces dat in de ochtend loopt waardoor om 10 uur in de ochtend alle aanvragen verwerkt worden. Na 10 uur in de ochtend hebben deze nieuwe schaatsters dus een persoonlijke kaart die ingevuld is door de Baanvereniging Deventer.

Verwijderen!

pr01.allunited.nl

STOKVISDENNEN - AllUnited

Terug Weergeven Afdrukformulier Communicatie logboek Functies Diploma's Activiteiten Lessen Contracten

Straat [Redacted] Land [Redacted]

Gemeente/Provincie [Redacted]

**Communicatie**

Aanschrijftitel [Redacted]

Telefoon/Mobiel/Fax [Redacted]

E-mail [Redacted]

Link [Redacted]

Verstuurtype [Redacted] Looproute [Redacted]

Inlognaam [Redacted] Initieel wachtwoord [Redacted]

Persoonlijke kaart 123456789

**Familie**

Familiehoofd 10000292 Bruggeman, M (Melanie)  Blokkeer familiesamenstellen

**Financieel**

Betaalwijze [Redacted] Betalingstermijnen Auto.inc. Valuta EUR

IBAN / BIC [Redacted]

Kenmerk machtiging / datum [Redacted] Incasso verklaring  Versie [Redacted]

T.n.v. [Redacted] Plaats (T.n.v.) [Redacted]

Controle Bewaren Bewaren op terug Verwijderen

Om 10 uur, de volgende ochtend staat dit nummer hier

Vult de baanvereniging

Klik voor hulp

Hierna kan de vereniging het definitieve eTicket met QR code versturen naar de schaatser.

pr01.allunited.nl

STOKVISDENNEN - AllUnited

Terug

Relaties beheren > Relatie 10000291 > E-mail

Het bericht mag niet leeg zijn  
Vul alle verplichte velden in. Deze zijn rood gemarkeerd.  
Er staan momenteel geen e-mails van de vereniging in de wachtrij. De wachtrij wordt automatisch verwerkt.

E-mail of commerciële post

**Kop**

Van Trainingsgroepen (Trainingsgroepen Stokvisdennen) [trainingsgroepen@stokvisdennen.nl]

CC voor de kopie e-mail [Redacted]

Afdrukformulier bijlage Pasje QR Code

Onderwerp Proeflespas Stokvisdennen

Dit bericht bevat commerciële informatie.

Bericht loggen in Communicatie logboek

Communicatietype E-mail

**Bericht**

Goedendag,  
Hierbij de toegangspas voor de Deventer IJbaan voor de proefles

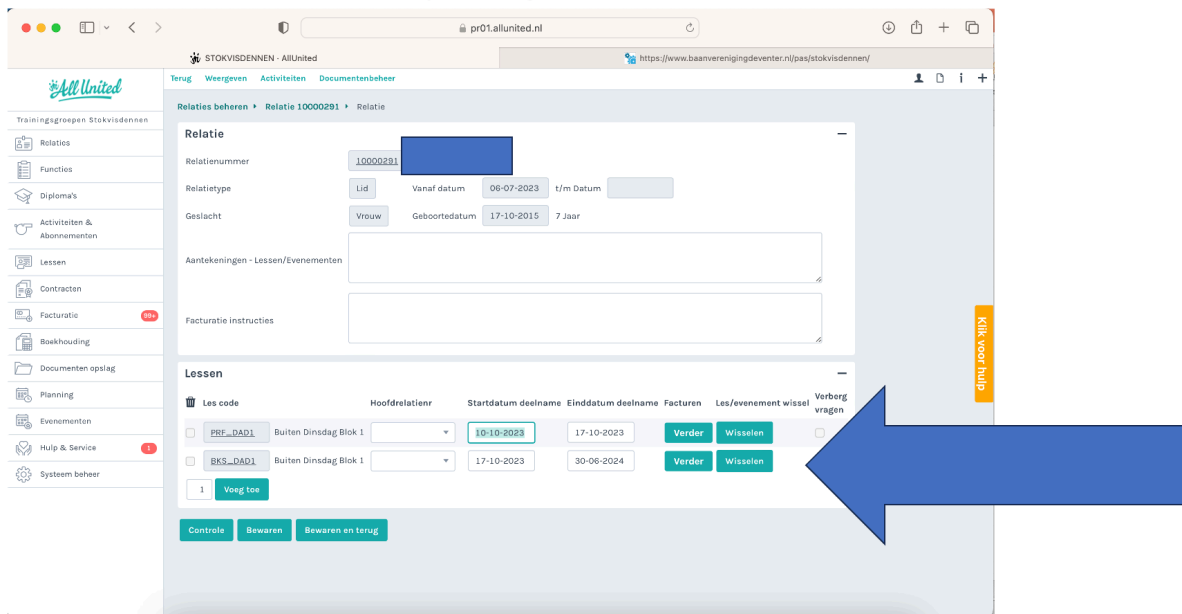
Versturen Voorbeeld (e-mail)

Klik voor hulp

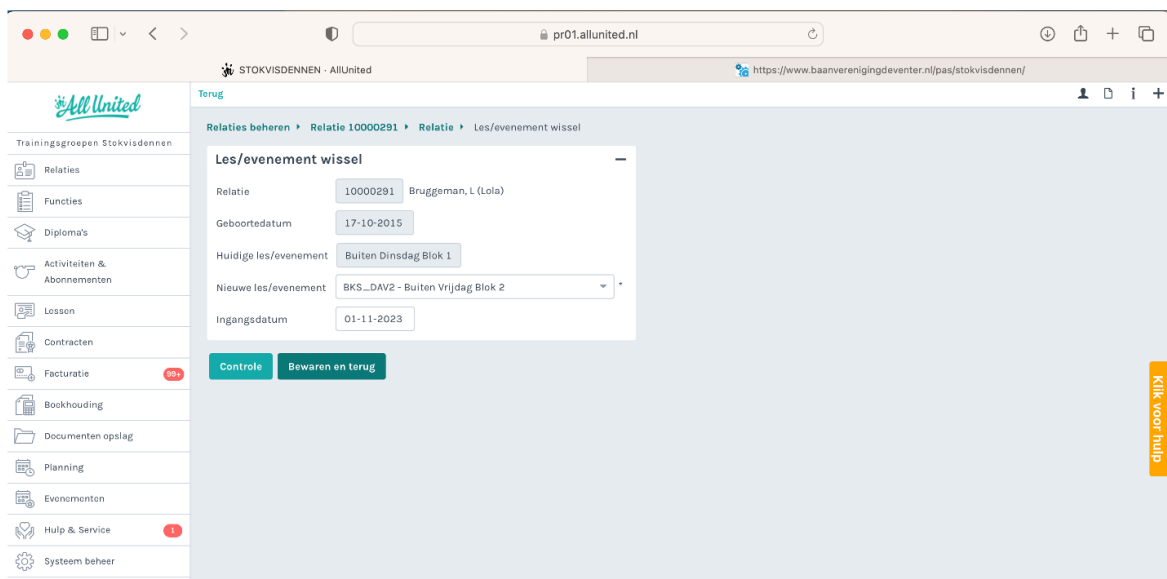
## Wisselen van les

Dit jaar is het mogelijk om van les te wisselen. Om ervoor te zorgen dat de facturatie goed gaat dient de volgende procedure gevolgd te worden om een les te wisselen.

Gebruik voor het wisselen van een les **altijd** de knop “Wisselen”. Hierdoor is het duidelijk voor het systeem welk les gewisseld zal worden.



Geef aan naar welke les overgestapt zal worden.



Controleer of de leswissel in het systeem staat:



**Relatie**

Relatienummer: 10000291

Relatietype: Lid Vanaf datum: 06-07-2023 1/m Datum: [redacted]

Geslacht: Vrouw Geboortedatum: 17-10-2015 7 Jaar

**Lessen**

Les code	Hoofdrelatienr	Startdatum deelname	Einddatum deelname	Facturen	Les/evenement wissel	Verberg vragen
<input type="checkbox"/> PRF_DAD1	Buiten Dinsdag Blok 1	10-10-2023	17-10-2023	Verder	Wisselen	<input type="checkbox"/>
<input type="checkbox"/> BKS_DAD1	Buiten Dinsdag Blok 1	17-10-2023	31-10-2023	Verder	Buiten Vrijdag Blok 2	<input type="checkbox"/>
<input type="checkbox"/> BKS_DAV2	Buiten Vrijdag blok 2	01-11-2023		Verder	Wisselen	<input type="checkbox"/>

1 Voeg toe

Controle Bewaren Bewaren en terug

Klik voor hulp

## Verstuur de wijzigingen via de interface

Instellingen voor koppelingen met de bond Automatische uitwisseling

Interface

Kies via de onderstaande knoppen het gewenste onderdeel. Meer informatie over de werking van de diverse knoppen vind je hier.

Berichten aanmaken Berichten selecteren Berichten uitwisselen Berichten verwijderen Controlelijst met bond

**Berichten aanmaken**

Bond ID: BV Deventer

Berichttype: Leden

Activiteitenregels aanmaken

Forceer bijwerken alle relaties

Dagen in het verleden kijken: 30

Start

Klik voor hulp

## Wedstrijdkaart

Om wedstrijden te kunnen rijden bij de Baanvereniging Deventer (agenda op <https://knsboost.nl>) dient een rijder een wedstrijdkaart te kopen. Het tarief is afhankelijk van of iemand ook een trainingskaart afneemt. Op de website van de Baanvereniging Deventer ([https://www.baanverenigingdeventer.nl/?page\\_id=231](https://www.baanverenigingdeventer.nl/?page_id=231)) staan deze tarieven.

Voor een wedstrijdkaart **MOET** het KNSB Relatienummer mee gestuurd worden naar de Baanvereniging Deventer. Dit KNSB relatienummer is bekend bij de rijder en moet onder activiteiten, activiteiten en/of bondsinformatie ingevoerd worden.

The screenshot shows a web application interface for managing relationships and activities. The browser address bar shows 'p03.nl'. The navigation menu includes 'Terug', 'Weergeven', 'Lessen', 'Documentenbeheer', and 'Uitwisseling log'. The breadcrumb trail is 'Relaties > Relatie 10000133 > Activiteiten 10000133'. The main content area is titled 'Relatie' and contains the following fields:

- Relatienummer: 10000133
- Relatietype: Lid
- Geslacht: Vrouw
- Vanaf datum: 01-10-2021
- t/m Datum: [empty]
- Geboortedatum: 24-07-2010
- 13 Jaar

Below these fields are sections for 'Aantekeningen - Activiteiten' (with a text input field), 'Facturatie instructies', and 'Activiteit en/of bondsinformatie'. The 'Activiteit en/of bondsinformatie' section includes a table with columns: 'Activiteit', 'Bondsnummer', 'Berichtenstatus', and 'Bondgroepsindeling'. The table contains one row with the following data:

Activiteit	Bondsnummer	Berichtenstatus	Bondgroepsindeling
Abonnementen	[empty]	Wijziging - Bijgewerkt	

Below the table, there is a row with 'KNSB' and '10236450'. At the bottom of the form, there is a section titled 'Activiteiten per seizoen (actueel)' with three buttons: 'Controls', 'Bewaren', and 'Bewaren en terug'. The Windows taskbar is visible at the bottom of the screen.

Hiernaast dient onder Relatie – lessen een les WKD\_DBK toegevoegd worden. Vergeet niet de begin en einddatum van dit seizoen aan te geven.

Terug Weergeven Activiteiten Documentenbeheer

Relaties > Relatie 10000098 > Relatie

**Relatie**

Relatienummer [redacted]

Relatietype Lid Vanaf datum 23-09-2020 t/m Datum [redacted]

Geslacht [redacted] Geboortedatum [redacted]

Aantekeningen - Lessen/Evenementen

Facturatie instructies

**Lessen**

Les code	Hoofdrelatiën	Startdatum deelname	Einddatum deelname
<input type="checkbox"/> WKD_DBK	Wedstrijdkaart Deventer Deventer Usclub	01-10-2022	30-06-2023
<input type="checkbox"/> BKS_DAV1	Buiten Vrijdag Blok 1 (snellijs) Deventer Usclub	01-10-2022	30-06-2023
<input type="checkbox"/> BKS_DAD2	Buiten Dinsdag Blok 2 Deventer Usclub	01-10-2022	30-06-2023
<input type="checkbox"/> WKD_DBK - Wedstrijdkaart Deventer	Baanselectie Deventer	01-09-2023	30-06-2024

1 Voeg toe

Controle Bewaren Bewaren en terug

Klik voor hulp

Start hierna de interface op om de aangevraagde kaart op te sturen naar de Baanvereniging Deventer.

## Trainerskaarten

Trainers dienen een trainerskaart af te nemen. Deze heeft de beschrijving BKT\_BKT.

Terug Weergeven Activiteiten Documentenbeheer

Relaties > Relatie 10000098 > Relatie

**Relatie**

Relatienummer [redacted]

Relatietype Lid Vanaf datum 23-09-2020 t/m Datum [redacted]

Geslacht [redacted] Geboortedatum [redacted]

Aantekeningen - Lessen/Evenementen

Facturatie instructies

**Lessen**

Les code	Hoofdrelatiën	Startdatum deelname	Einddatum deelname
<input type="checkbox"/> WKD_DBK	Wedstrijdkaart Deventer Deventer Usclub	01-10-2022	30-06-2023
<input type="checkbox"/> BKS_DAV1	Buiten Vrijdag Blok 1 (snellijs) Deventer Usclub	01-10-2022	30-06-2023
<input type="checkbox"/> BKS_DAD2	Buiten Dinsdag Blok 2 Deventer Usclub	01-10-2022	30-06-2023
<input type="checkbox"/> BKT_BKT - Trainerskaart	Baanselectie Deventer	01-09-2023	30-06-2024

1 Voeg toe

Klik voor hulp

Start hierna de interface op om de aangevraagde kaart op te sturen naar de Baanvereniging Deventer.

## Vragen/antwoorden:

**Vraag 1:** Stel dat mijn proeflesser converteert van proefles naar trainingskaart. Hoe kan ik als vereniging dan zien dat de Baanvereniging een definitief pasnummer heeft uitgereikt?

**Antwoord 1:** Door na 10 uur de volgende dag te kijken of het nummer is ingevuld. Is dit niet het geval, stuur dan een mail naar [baankaarten@baanverenigingdeventer.nl](mailto:baankaarten@baanverenigingdeventer.nl). Indien het nummer beschikbaar is, kan de vereniging het eTicket versturen.

**Vraag 2:** Vroeger verzond de Baanvereniging Deventer de eTickets, zal zij dit jaar dit weer doen.

**Antwoord 2:** Nee, de vereniging moet de eTickets met QR code verzenden naar haar leden.

**Vraag 3:** De dagpassen werken per dag, mag ik als vereniging ipv trainingskaarten ook "dagpassen" aanbieden aan mijn leden?

**Antwoord 3:** Nee, dagpassen zijn enkel voor proeflessen. De baanvereniging biedt enkel het aantal dagpassen aan de verenigingen dat in verhouding staat tot het aantal proeflessen dat in het verleden is afgenomen. Aan het einde van het seizoen wordt het aantal aangevraagde proeflessen gecontroleerd met het aantal gebruikte dagpassen. Indien dit niet in verhouding is zal dit gezien worden als fraude.

**Vraag 4:** Wat moet ik doen als mijn dagpassen op zijn

**Antwoord 4:** Stuur een mail naar ar [baankaarten@baanverenigingdeventer.nl](mailto:baankaarten@baanverenigingdeventer.nl)

**Vraag 5:** Stel ik heb een relatie/schaatser die in voorgaand seizoen een werkend eTicket met QR code had en dus in AllUnited een code heeft in het veld "Persoonlijke kaart", moet ik deze dan een dagpas geven als hij/zij een proefles wil?

**Antwoord 5:** Nee, deze behoud dan zijn huidige pas. De vereniging moet wel een proefles aanvragen. Op de PAS website van de vereniging wordt aangegeven dat deze schaatser onterecht naar binnen gaat.